

Тема: Звук и буква Й.

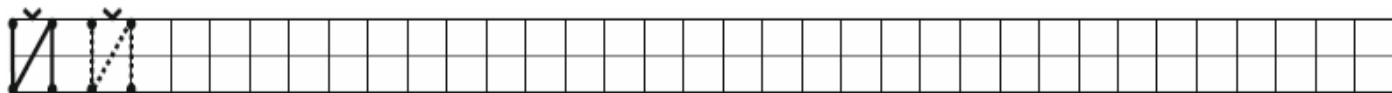
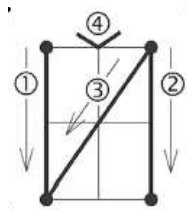


1. Картинка, на которой изображено, как скачет зайчик Айк, обозначает звук [Й]. Какая часть языка (передняя, средняя или задняя) движется при произнесении звука [Й]? (Средняя. Кончик языка прячется за нижними зубами, а спинка языка поднимается вверх и не дает воздуху выйти изо рта.)
2. Запомни, что звук [Й] всегда мягкий. Раскрась букву Й в зеленый цвет.
3. Напиши букву Й.

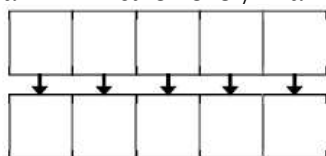


Речевая формула:

1. Пишу прямую вниз.
2. Пишу прямую вниз.
3. Пишу наклонную из уголка в уголок.
4. Пишу галочку над буквой.



4. Сделай звуковую схему слова «майка». Запиши слово буквами. Раскрась майку.



5. Каким цветом обозначается звук [Й]? Определи, в какой части названия каждой картинки слышится звук [Й], и закрась зеленым цветом соответствующие клеточки. (Слова: Айболит, чайник, йод, Незнайка, йог, йогурт, заяка, попугай).



6. Прочитай слоги, слова. Произноси звук [Й] коротко, как хлопок в ладоши:

АЙ ОЙ ЭЙ ЫЙ УЙ ИЙ

МАЙ МОЙ ПАЙ

МАЙ-КА МОЙ-КА ПАЙ-КА

7. Укажи цифрой, сколько слогов в слове.

