

**Тема: Звук и буква Ж.**




1. Картинка, где изображено, как жужжит жук, обозначает звук [ж]. Что делают губы и язык во время произнесения этого звука? Расскажи, какой он. (Согласный, звонкий, всегда твердый).

2. Запомни, звук [ж] всегда твердый. На письме обозначается буквой Ж. Раскрась букву Ж синим карандашом. Найди все слова, начинающиеся на звук [Ж]. Проведи дорожки от этих слов к гному Бому. (Слова: жаба, желудь, журнал, жук, жалюзí, жеребенок, жемчужина, журавль. Ловушки: девочка, Микки Маус, гусь).




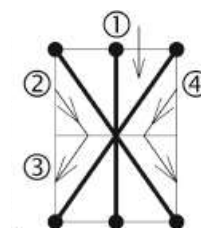
3. Объясни, что обозначают эти схемы, назови картинку, подходящие к каждой из них. В каком слове есть два звука [Ж]? Соедини картинку с нужной схемой. (Слова: ножницы, ножи, жвачка, мороженое, снежинка, жемчужины, журнал, джинсы).



4. Напиши букву Ж.

Речевая формула:

1. Пишу прямую вниз.
2. Пишу наклонную из верхнего уголка в середину.
3. Пишу наклонную из середины в нижний уголок.
4. Повтори шаги 2 и 3 с правой стороны.



5. Баба Яга заколдовала. Запиши слова буквами - расколдуй их. Поставь ударение и раздели слова на слоги. (Слова: жук, жаба, снежинка).



--	--	--



--	--	--	--




--	--	--	--	--	--	--



6. Прочитай слова. Соедини первый слог с картинкой, обозначающей прочитанное слово. **Запомни!** Пишется «ЖИ» - читается [ЖЫ].

у  
лы  
лу  
па  
но  
мор  
эта

ЖИ



7. Помоги жирафу дойти к жуку, пройди лабиринт.

