

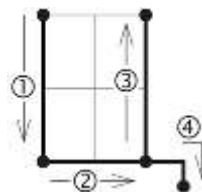
Тема: Звук и буква Ц.



1. Картинка, где изображено, как цокает лошадка Царица, обозначает звук [Ц]. Расскажи, какой он. (*Согласный, глухой, твердый.*) Как движется язык во время произнесения этого звука?

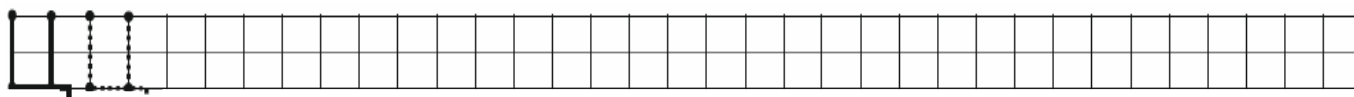
2. Пишем букву Ц - речевая формула:

1. Пишу прямую вниз.
2. Пишу прямую вправо.
3. Пишу прямую вверх.
4. Пишу ломаную линию вправо и вниз.



3. **Выучи:** Буква «Ц» - внизу крючок,
Словно с краником бачок.

4. Напиши букву Ц.




5. Помоги цыплёнку добраться до мамы. Проведи его, соединяя все буквы Ц линией.



6. Упражнение «Светофор». Напиши букву Ц в первом кружочке, если звук находится в начале слова; в среднем кружочке, если звук находится в середине, и в последнем кружочке, если звук находится в конце слова.

Запомни, что звук [Ц] всегда твердый. Раскрась букву Ц в синий цвет.

(Слова: цветы, Царевна-лягушка, огурец, яйцо, цыпленок, кольцо, колодец, цепь).



7. Прочитай слоги:

ца цо цу цы ци це
ац оц уц ыц иц ец

8. Прочитай слова. Напиши эти слова и дорисуй картинки.

ЛИ-ЦО



--	--	--	--



--	--	--	--	--

ЦВЕ-ТЫ

9. Игра «Слоговой аукцион»

Подбери слова, оканчивающиеся на - **ца** (*курица, куница, единица, луковица, синица, овца*); на - **цо** (*кольцо, яйцо, крыльцо*); на - **цы** (*ножницы, концы, птенцы, огурцы*).

10. Найди на рисунке 10 спрятанных букв Ц и обведи их синим карандашом.

