

## Тема: Звук и буква П.

1. Картинка, на которой изображено, как выбивают пыль палкой обозначает звук [П]. Что делают губы во время произнесения этого звука? (Они плотно смыкаются, воздух встречает преграду). Значит **звук [П] – твердый согласный**, обозначать его мы будем синим цветом.


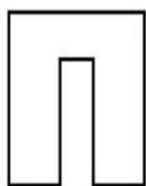



Звук [П] - глухой. Это можно проверить: поднеси к горлу ладошку и произнеси П-П-П – горлышко молчит.

П! П! П! – пыхтим мы глухо.

Нет у голоса и звука!

2. Соедини предметы в названии которых есть звук [п] с символом звука. Остерегайся ловушек! (Слова: пальма, платье, паук, паутина, помидоры, павлин. Ловушки: лопата, барабан, банка).



3. Звуки мы слышим и произносим, а буквы видим, читаем и пишем. Вот и у звука [П] есть своя буква П. Раскрась букву П синим карандашом.

**Выучи:** На хоккее, на футболе –

Буква П – ворота в поле.

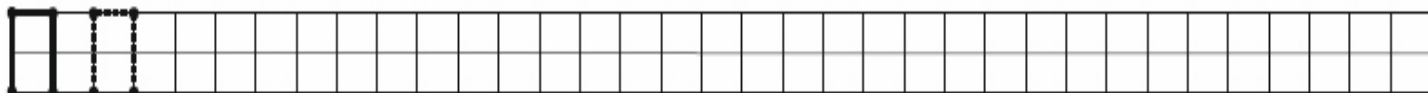
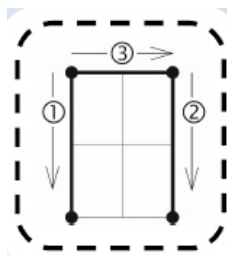
4. Напиши букву П.

Речевая формула:

1. Пишу прямую вниз.

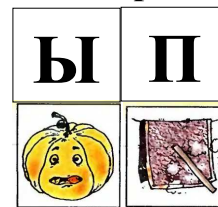
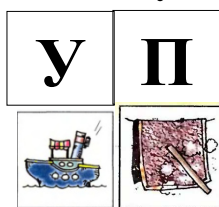

2. Пишу прямую вниз.






3. Пишу прямую вправо.



5. Прочитай слоги: **Внимание, правило!**

Если после согласной стоит гласная буква, то их читаем по две, не разделяя.



ПА	ПО	ПУ	ПЭ	ПЫ
				

6. Определи место звука [п] в словах, раскрась соответствующий квадрат синим карандашом.



--	--	--



--	--	--



--	--	--



--	--	--

7. Прочитай слова, соедини их с нужными картинками.



па - па  
 по - ни  
 пу - ма  
 пи - он



8. Переставь буквы в слове и запиши новое слово.  
 Что у тебя получилось?

1 4 2 3  
 П И О Н \_\_\_\_\_

9. Буквы П играют в прятки. Одна буква П водит, а остальные очень хорошо спрятались. Помоги водящей букве найти все буквы П. Обведи их синим карандашом.

